

Reporte de Siniestros Viales

de la Zona Metropolitana de Monterrey

septiembre - octubre de 2020

Total de hechos de tránsito durante sep-oct **9509**

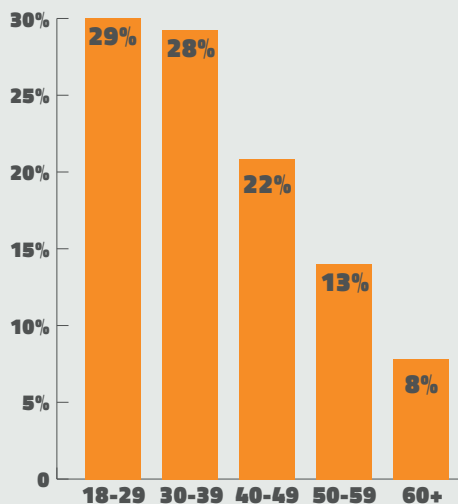
Principales causas de siniestros viales



Tipo de siniestros más frecuentes

- 30% Alcance
- 22% Choque lateral
- 17% Estrellamiento
- 11% Choque de cruce

Rangos de edad de responsables de siniestros viales



Cantidad de personas fallecidas en el lugar del siniestro vial

26 Sep **14**
Oct **12**

Tipo de hecho de tránsito con fallecidos

Atropello
12

Estrellamiento
5

- 3 Choque de cruce
- 2 Salida de camino
- 1 Choque de frente
- 2 Choque de cruce, proyección
- 1 Proyección

Tipo de fallecidos

peatones
12

ciclistas
1

motociclistas
4

ocupantes
3

conductores
6

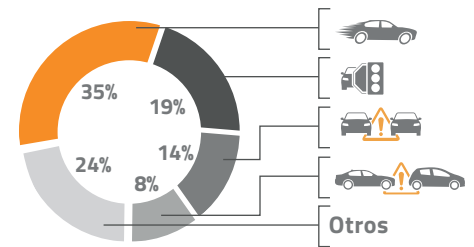
Cantidad de personas lesionadas en siniestros viales

543 Sep **223**
Oct **320**


Tipo de lesionados



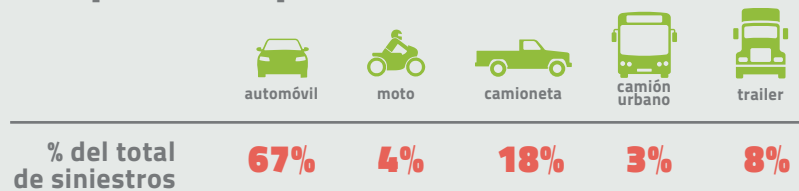
Causas de siniestros con lesionados



Siniestros viales por día de la semana



Tipo de vehículo involucrado como presunto responsable



Fuente: Elaborado con información de partes de tránsito proporcionados por los municipios: Apodaca, García, Escobedo, Guadalupe, Juárez, Monterrey, Pesquería, San Nicolás, San Pedro, Santa Catarina y Santiago. La recopilación y el análisis es realizado por el Observatorio Ciudadano de Seguridad Vial (OCISEVI).
www.ocisevi.org.mx