

# Reporte de Siniestros Viales

## de la Zona Metropolitana de Monterrey

noviembre - diciembre de 2020

Total de hechos de tránsito durante nov-dic **10,658**

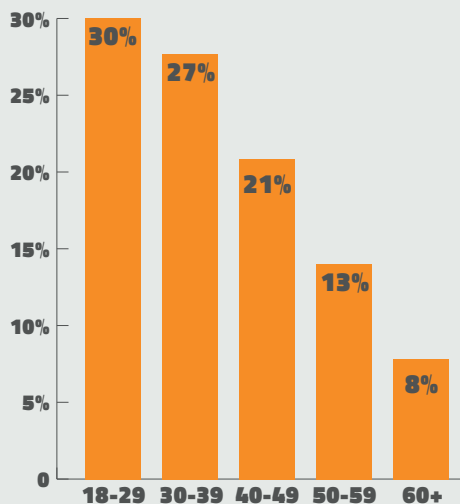
### Principales causas de siniestros viales



### Tipo de siniestros más frecuentes

- 30% Alcance
- 23% Choque lateral
- 16% Estrellamiento
- 13% Choque de cruce

### Rangos de edad de responsables de siniestros viales



Cantidad de personas fallecidas en el lugar del siniestro vial

**37**

Nov **17**

Dic **20**

### Fallecidos por tipo de hecho de tránsito

Atropello  
**12**

Estrellamiento  
**6**

- 8 Choque de cruce
- 3 Choque lateral
- 4 Otro
- 2 Alcance
- 1 Choque de frente
- 1 Volcadura

### Tipo de fallecidos

peatones  
**15**

ciclistas  
**2**

motociclistas  
**9**

ocupantes  
**9**

conductores  
**2**

Cantidad de personas lesionadas en siniestros viales

**575**

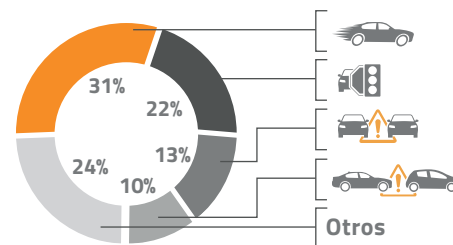
Nov **268**

Dic **307**


### Tipo de lesionados



### Causas de siniestros con lesionados



### Siniestros viales por día de la semana



### Tipo de vehículo involucrado como presunto responsable

