

Reporte de Siniestros Viales

de la Zona Metropolitana de Monterrey

julio - agosto de 2020

Total de hechos de tránsito durante mayo-jun **8771**

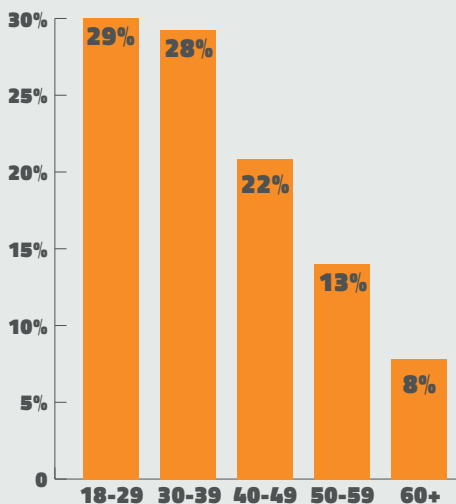
Principales causas de siniestros viales



Tipo de siniestros más frecuentes

- 29% Alcance
- 21% Choque lateral
- 17% Estrellamiento
- 14% Choque de cruce

Rangos de edad de responsables de siniestros viales



Cantidad de personas fallecidas en el lugar del siniestro vial

38

Jul 18
Ago 20

Fallecidos por tipo de hecho de tránsito

Atropello
15

Estrellamiento
6

- 1 Volcadura
- 2 Choque de cruce
- 5 Alcance
- 3 Otro
- 1 Salida de camino
- 3 Choque lateral

Tipo de fallecidos

peatones
16

ciclistas
3

motociclistas
4

ocupantes
5

conductores
10

Cantidad de personas lesionadas en siniestros viales

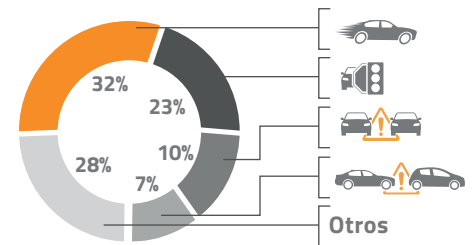
484

Jul 231
Ago 253


Tipo de lesionados



Causas de siniestros con lesionados



Siniestros viales por día de la semana



Tipo de vehículo involucrado como presunto responsable

