

Reporte de Siniestros Viales

de la Zona Metropolitana de Monterrey

mayo - junio de 2020

Total de hechos de tránsito durante mayo-jun **8024**

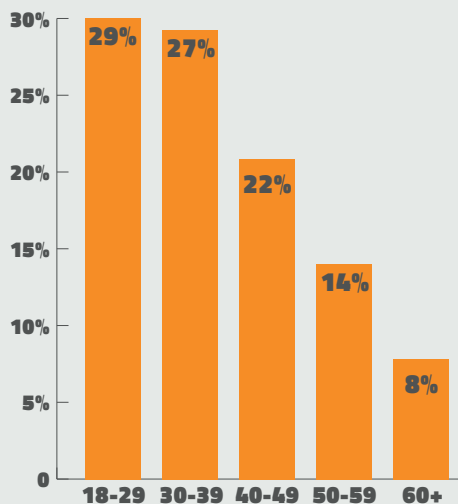
Principales causas de siniestros viales



Tipo de siniestros más frecuentes

- 27%** Alcance
- 21%** Choque lateral
- 18%** Estrellamiento
- 15%** Choque de cruce

Rangos de edad de responsables de siniestros viales



Cantidad de personas fallecidas en el lugar del siniestro vial

23

Mayo **10**

Jun. **13**

Fallecidos por tipo de hecho de tránsito

Atropello
7

Estrellamiento
6

- 2** Volcadura
- 2** Choque de cruce
- 2** Caída de persona
- 2** Alcance
- 1** Salida de camino
- 1** Choque lateral

Tipo de fallecidos

peatones
7

ciclistas
1

motociclistas
7

ocupantes
1

conductores
7

Cantidad de personas lesionadas en siniestros viales

477

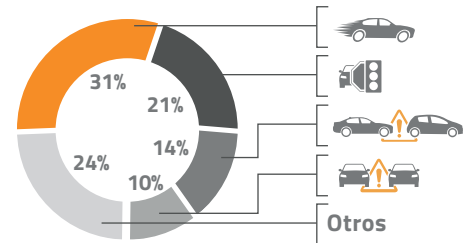
Mayo **237**

Jun. **240**


Tipo de lesionados



Causas de siniestros con lesionados



Siniestros viales por día de la semana



Tipo de vehículo involucrado como presunto responsable

