

Reporte Preliminar de Siniestros Viales de la Zona Metropolitana de Monterrey

2do bimestre | marzo - abril del 2022

Total de hechos de tránsito durante mzo.-abr. 11,923

Morbilidad por siniestros 49%

Número de lesionados por 1000 siniestros viales

Letalidad por siniestros 2.9%

Número de fallecidos por 1000 siniestros viales

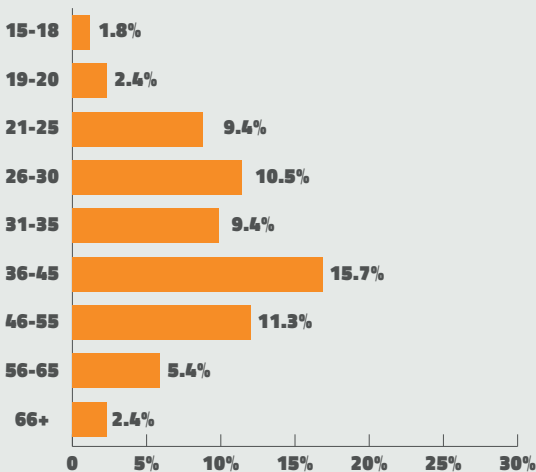
Principales causas de siniestros viales



Tipo de siniestros más frecuentes

- 30.9% Alcance
- 23.8% Choque lateral
- 15.2% Estrellamiento
- 14.6% Choque de cruce

Rango de edad del presunto responsable del siniestros vial



Cantidad de personas fallecidas en el lugar del siniestro vial

35 mzo 15
abr 20

Fallecidos por tipo de hecho de tránsito

Atropello
13

Estrellamiento
9

- 5 Otro
- 2 Alcance
- 2 Volcadura
- 2 Salida de camino
- 2 Choque de cruce

Tipo de fallecidos



Cantidad de personas lesionadas en siniestros viales

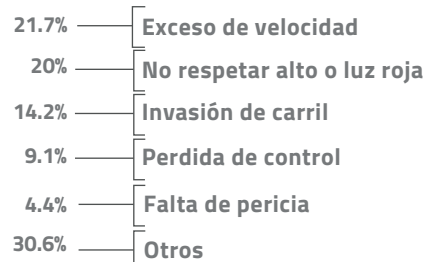
585 mzo 309
abr 276

Tipo de lesionados




*se ignora el tipo de lesionados en 5 casos

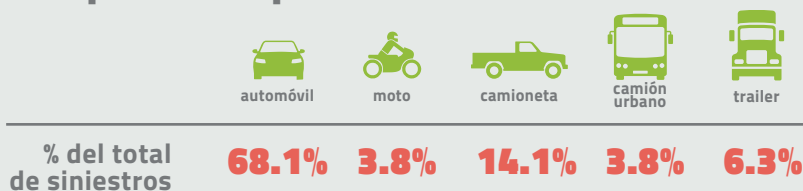
Causas de siniestros con lesionados



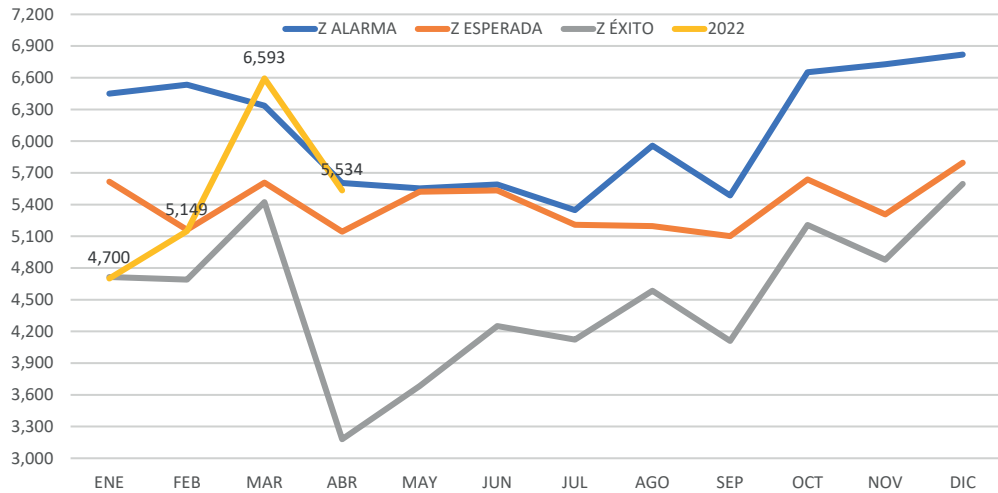
Siniestros viales por día de la semana



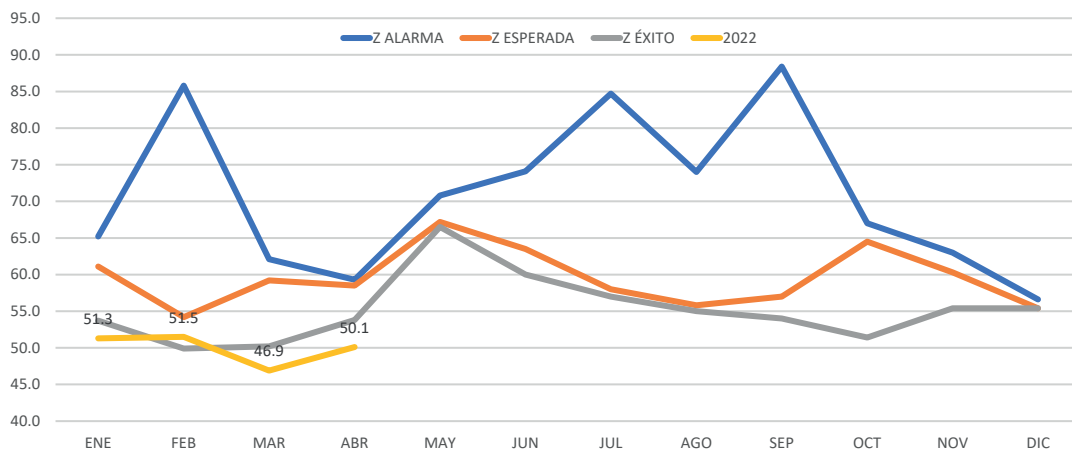
Principales vehículos involucrados como presunto responsable



CANAL ENDÉMICO DE LOS SINIESTROS VIALES ZONA METROPOLITANA DE NUEVO LEÓN ENERO – ABRIL 2022



CANAL ENDÉMICO DE LA MORBILIDAD POR SINIESTROS VIALES ZONA METROPOLITANA DE NUEVO LEÓN ENERO – ABRIL 2022



CANAL ENDÉMICO DE LA LETALIDAD POR SINIESTROS VIALES ZONA METROPOLITANA DE NUEVO LEÓN ENERO – ABRIL 2022

