

Reporte Preliminar de Siniestros Viales de la Zona Metropolitana de Monterrey

1er bimestre | enero - febrero del 2022

Total de hechos de tránsito durante ene.- feb. 9449

Morbilidad por siniestros 53.7%

Número de lesionados por 1000 siniestros viales

Letalidad por siniestros 2.8%

Número de fallecidos por 1000 siniestros viales

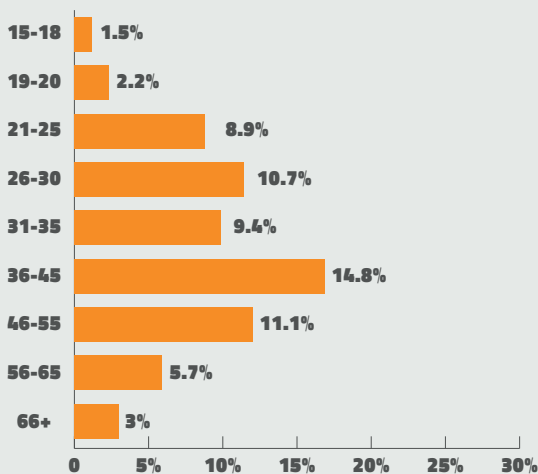
Principales causas de siniestros viales



Tipo de siniestros más frecuentes

- 29.6% Alcance
- 23.1% Choque lateral
- 16.7% Estrellamiento
- 11.4% Choque de cruce

Rango de edad del presunto responsable del siniestros vial



Cantidad de personas fallecidas en el lugar del siniestro vial

27 ene 19
feb 8

Fallecidos por tipo de hecho de tránsito

Atropello
8

Estrellamiento
6

- 6 Choque lateral
- 2 Choque de frente
- 2 Volcadura
- 1 Otro
- 1 Salida de camino
- 1 Choque de cruce

Tipo de fallecidos



Cantidad de personas lesionadas en siniestros viales

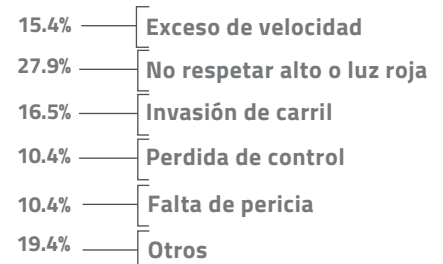
508 ene 243
feb 265

Tipo de lesionados




*se ignora el tipo de lesionados en 5 casos

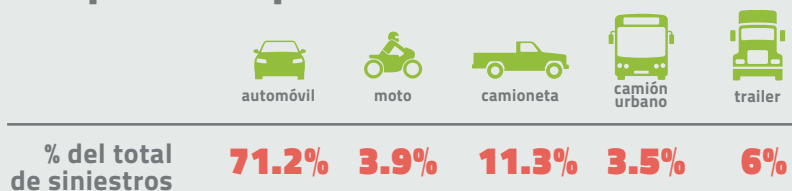
Causas de siniestros con lesionados



Siniestros viales por día de la semana

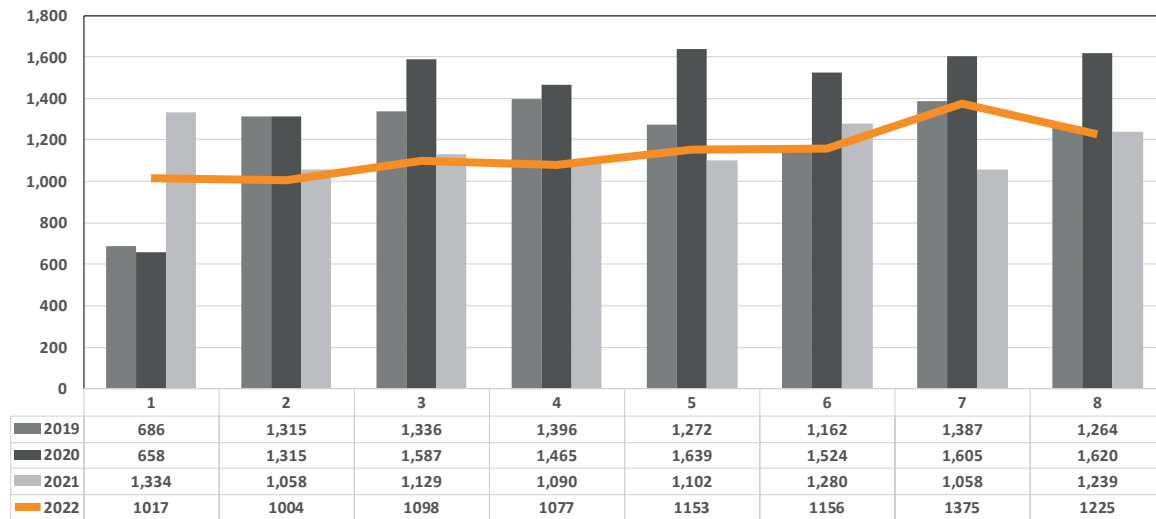


Principales vehículos involucrados como presunto responsable



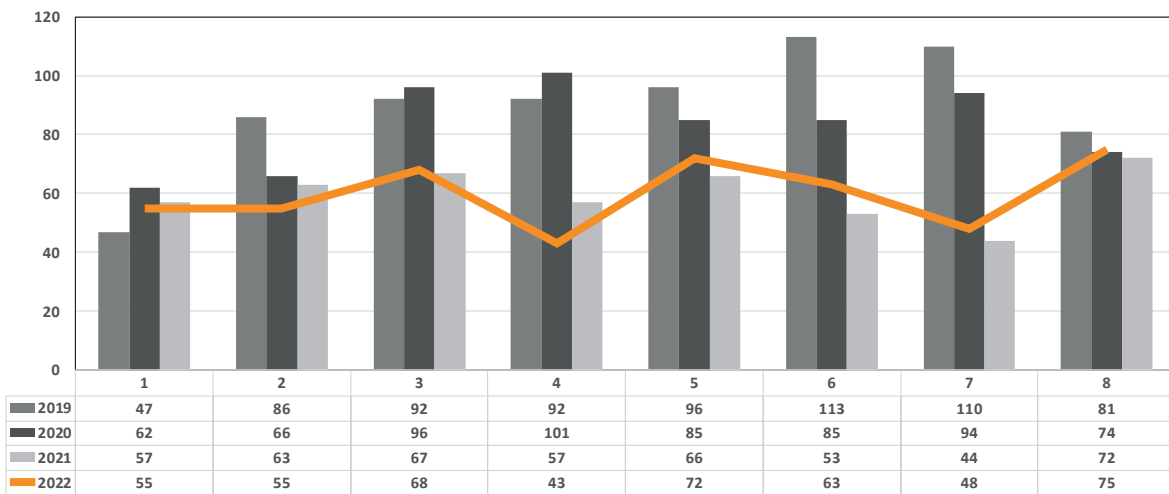
SINIESTROS VIALES POR SEMANA EPIDEMIOLÓGICA

ZONA METROPOLITANA DE MONTERREY ENERO – FEBRERO 2019, 2020, 2021 y 2022



MORBILIDAD POR SINIESTROS VIALES POR SEMANA EPIDEMIOLÓGICA

ZONA METROPOLITANA DE MONTERREY ENERO – FEBRERO 2019, 2020, 2021 y 2022



LETALIDAD POR SINIESTROS VIALES POR SEMANA EPIDEMIOLÓGICA

ZONA METROPOLITANA DE MONTERREY ENERO – FEBRERO 2019, 2020, 2021 y 2022

